

# KoboToolbox



Es una aplicación de recopilación, gestión y visualización de datos.

Para la instalación se deberá buscar la aplicación **KOBOCOLLECT** en la Play Store. Descargar e Instalar.

# KoboToolbox



Luego de instalar ir al botón “Abrir” e ingresar en la opción de que dice “Ingrese manualmente los detalles del proyecto”



# KoboToolbox

Completar los datos de la siguiente forma:

## Agregar proyecto

<https://kc.apps.vialidadentrerios.gob.ar>

Usuario generado por informática

Contraseña generado por informática

 Después de agregar su proyecto, puede configurarlo en Configuración

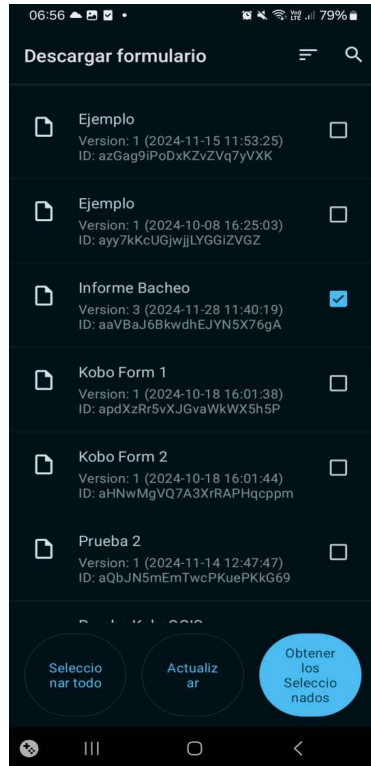
[Cancelar](#) [Agregar](#)

# KoboToolbox



← Elegir la función “Descargar Formulario”

# KoboToolbox

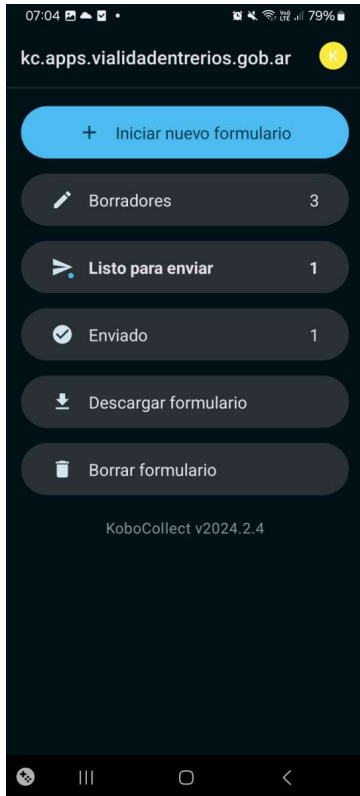


Tildar el formulario “Informe Bacheo” y luego tocar la opción “Obtener los Seleccionados”



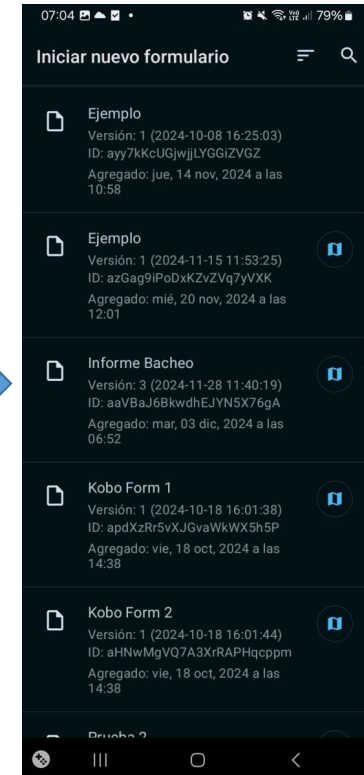
**IMPORTANTE: HASTA ESTE PASO, DE DESCARGAR EL FORMULARIO, ES NECESARIO REALIZARLO CON CONEXIÓN A INTERNET**

# KoboToolbox



Elegir la opción “Iniciar nuevo formulario”

Tildar la opción “Informe Bacheo”

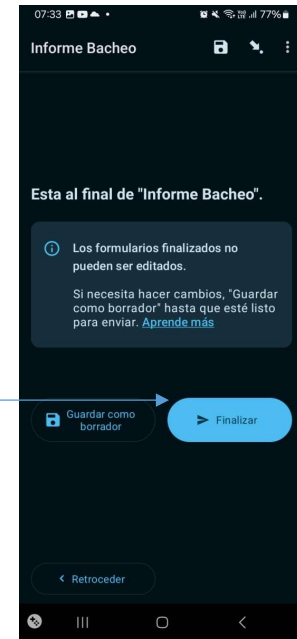


# KoboToolbox

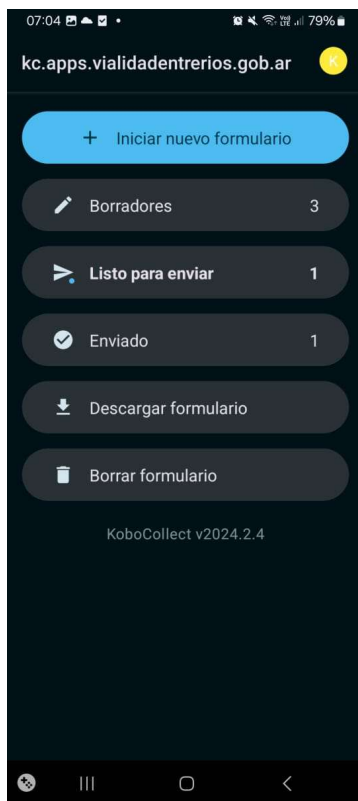
A partir de este momento se empieza a completar el formulario completando la pregunta y luego tocando la opción "sig." que se encuentra abajo a la derecha.



Luego de responder todas las preguntas elegir la opción "Finalizar"



# KoboToolbox



Ir a la opción “ Listo para Enviar”  
seleccionar los formularios  
completados y finalizados y tocar la  
opción “ Enviar Seleccionados”